

CELTIC®

TU PRIMERA OPCION EN ASFALTICA

TEJAS ASFÁLTICAS



pizarreño




Las tejas Asfálticas CELTIC están compuestas por una base de asfalto de alta resistencia, fibra de vidrio y variados minerales seleccionados con el mayor cuidado. Todos estos elementos hacen de las tejas asfálticas un producto de gran resistencia a los agentes atmosféricos y a su gran duración en el tiempo, lo que nos garantiza la ausencia del mantenimiento.


Características

- Fácil instalación
- Excelente asilación térmica y acústica
- Impermeable
- No sufre condensación
- Excelente resistencia al viento
- Pendiente mínima de 20%
- Fabricado bajo certificación ISO 9001 - 14001
- OHSAS 18001 - EN544

TOP SHINGLE




Negro




Café




Rojo
2 tonos



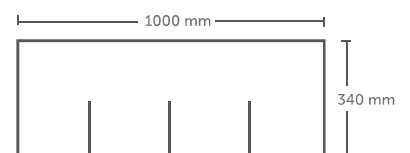
Tabacco



Gris
2 tonos



Verde
2 tonos



Especificaciones

Largo	Ancho	Peso x M ²	M ² x paquete	Tejas x paquete	Paquetes x pallet
1000 mm	340 mm	9,4 Kg	3,1 m ²	21 unidades	60 paquetes

